

JAK PRZYGOTOWAĆ MATERIAŁ NA STRONĘ GŁÓWNAŃ UEK?

Podstawowe informacje

Data rozpoczęcia publikacji:

- Kiedy artykuł ma ukazać się na stronie

Tytuł:

- Krótki tytuł artykułu

Lead:

- maksymalnie dwa zdania, będące wprowadzeniem do treści właściwej i zawierające informację o poruszanej tematyce, które będą się wyświetlać pod tytułem materiału.

UWAGA: (nie może to być treść tożsama z tytułem)

Treść:

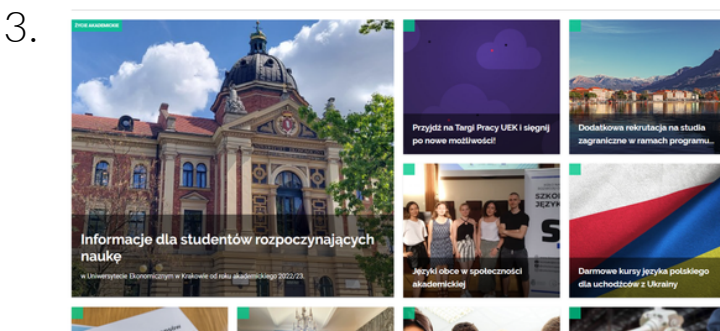
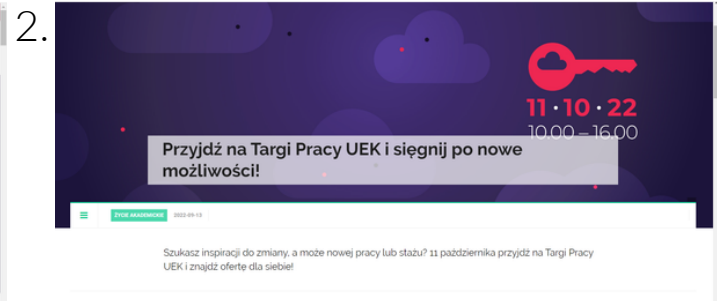
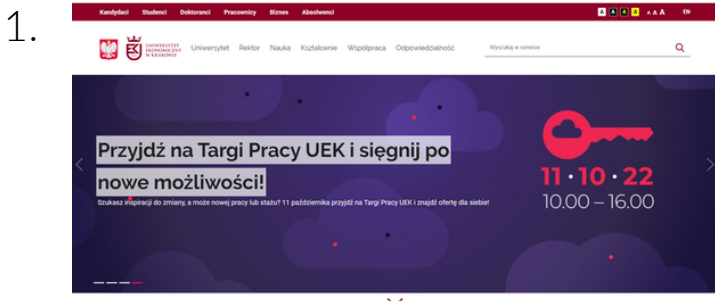
- rozbudowany tekst właściwy (przynajmniej dwa akapity tekstu)

Grafika do tekstu

Zdjęcia/grafika:

- każdy news musi posiadać grafikę, która będzie się wyświetlać na stronie głównej przy tytule, tylko format jpg, o wymiarach: 2840x1040. Będzie ona wyświetlana wraz z tytułem i leadem na stronie głównej oraz jako górny top po kliknięciu w artykuł. Grafika powinna być na tyle dobra, by poprawnie wyglądała zarówno jako miniatura strony głównej, top artykułu oraz slider w rotatorze

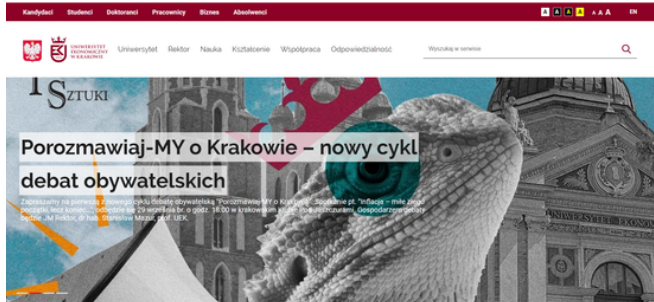
Przykład prawidłowej grafiki:



Wskazana grafika wyświetla się prawidłowo zarówno w rotatorze (1), topie artykułu (2) oraz jako miniatura strony głównej (3). Napisy na grafice nie kolidują z tytułem ani leadem na stronie. Są czytelne.

Przykład nieprawidłowej grafiki:

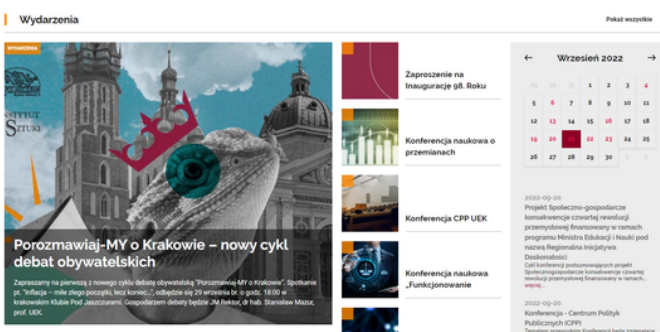
1.



2.



3.



Wskazana grafika nie wyświetla się prawidłowo.

Zamieszczone w prawym, górnym rogu logotypy zostały przycięte, biały tekst na rotatorze (1.) nie jest wystarczająco czytelny.

Uwaga

- Przesłana grafika musi być dobrej jakości, wyraźna, w orientacji poziomej, z ciemnym tłem (białe po kliknięciu w artykuł zlałoby się z białym tytułem), bez jakichkolwiek napisów w dolnej części grafiki.
- Grafika wyświetlana po kliknięciu w artykuł jest przycinana automatycznie od góry i dołu, więc nie mogą się w górnych i dolnych jej częściach znajdować elementy, które zostaną przycięte.
- Wszystkie grafiki przesyłamy osobno, nie jako wklejone w Wordzie, ale jako załączniki do przesłanej informacji.
- Prosimy o opisywanie przesłanych zdjęć lub galerii - w przypadku zdjęć - konieczne jest dodanie autora oraz opisanie postaci znajdujących się na zdjęciu, np. "Na zdjęciu od lewej: XYZ... - w przypadku grafik - opisanie czego dana grafika dotyczy i co się na niej znajduje

Formaty plików: doc, jpg, pdf

- Mile widziane jest dołączanie do treści artykułu większej liczby grafik (plakaty, galerie zdjęć) lub wideo. Aby opublikować film wideo, musi być on uprzednio zamieszczony na kanale YouTube UEK

WAŻNE: w przypadku przesyłania dokumentów na stronę - muszą być one przygotowane w formacie pdf lecz NIE jako skan a każdy film na YT UEK musi posiadać transkrypcję

Od redakcji:

- Informujemy, że jeśli nadesłana informacja nie zostanie przygotowana zgodnie z podanymi wytycznymi wydłuży się czas oczekiwania na publikację na stronie.
- Z przyczyn technicznych nie mamy możliwości używania kolorów w tekście artykułu na stronie (wyjątek stanowią aktywne linki).
- Odstęp pomiędzy leadem, a tekstem właściwym na stronie jest zapisany automatycznie i nie mamy możliwości regulacji jego wysokości.
- Podział tytułów i tekstów na stronie związany jest z responsywnością witryny. Nie mamy możliwości dzielenia tytułów oraz eliminacji wiszących liter.
- Zastrzegamy sobie prawo do redakcji nadesłanych przez Państwa materiałów oraz zmiany sekcji, w której zostaną umieszczone, a także nieumieszczenia informacji z obiektywnych powodów, bez grafiki tytułowej, odpowiadającej powyższym wymogom lub jeśli zostanie wysłana na inny adres mailowy niż podany.
- Wszelkie materiały do zamieszczenia na stronie UEK – zgodne z ustaloną powyżej instrukcją należy kierować wyłącznie na adres mailowy: doniesienia@uek.krakow.pl